



**INTER
CARS**

razem **tworzymy**
wspieramy
dostarczamy

Inter Cars fakty i liczby

Maj 2024



Niniejsza prezentacja ("Prezentacja") została przygotowana przez Inter Cars S.A. z siedzibą w Warszawie, Polska ("Spółka"). Niniejsza prezentacja nie powinna być traktowana jako część jakiegokolwiek zaproszenia lub oferty sprzedaży jakichkolwiek papierów wartościowych, inwestowania lub dokonywania transakcji ani jako promocja lub nakłanianie do złożenia oferty nabycia jakichkolwiek papierów wartościowych lub rekomendacja do zawarcia jakiegokolwiek transakcji, w szczególności w odniesieniu do papierów wartościowych Spółki. Informacje zawarte w niniejszej Prezentacji pochodzą z publicznie dostępnych źródeł, które Spółka uważa za wiarygodne, jednak Spółka nie składa żadnego oświadczenia co do ich dokładności lub kompletności. Spółka nie ponosi odpowiedzialności za skutki decyzji podjętych na podstawie informacji zawartych w niniejszej Prezentacji. Informacje zawarte w niniejszej Prezentacji mogą w każdym przypadku podlegać zmianom i modyfikacjom. Odbiorcy niniejszej Prezentacji zgadzają się, że podlegają ograniczeniom określonym poniżej i są zobowiązani do ich przestrzegania.

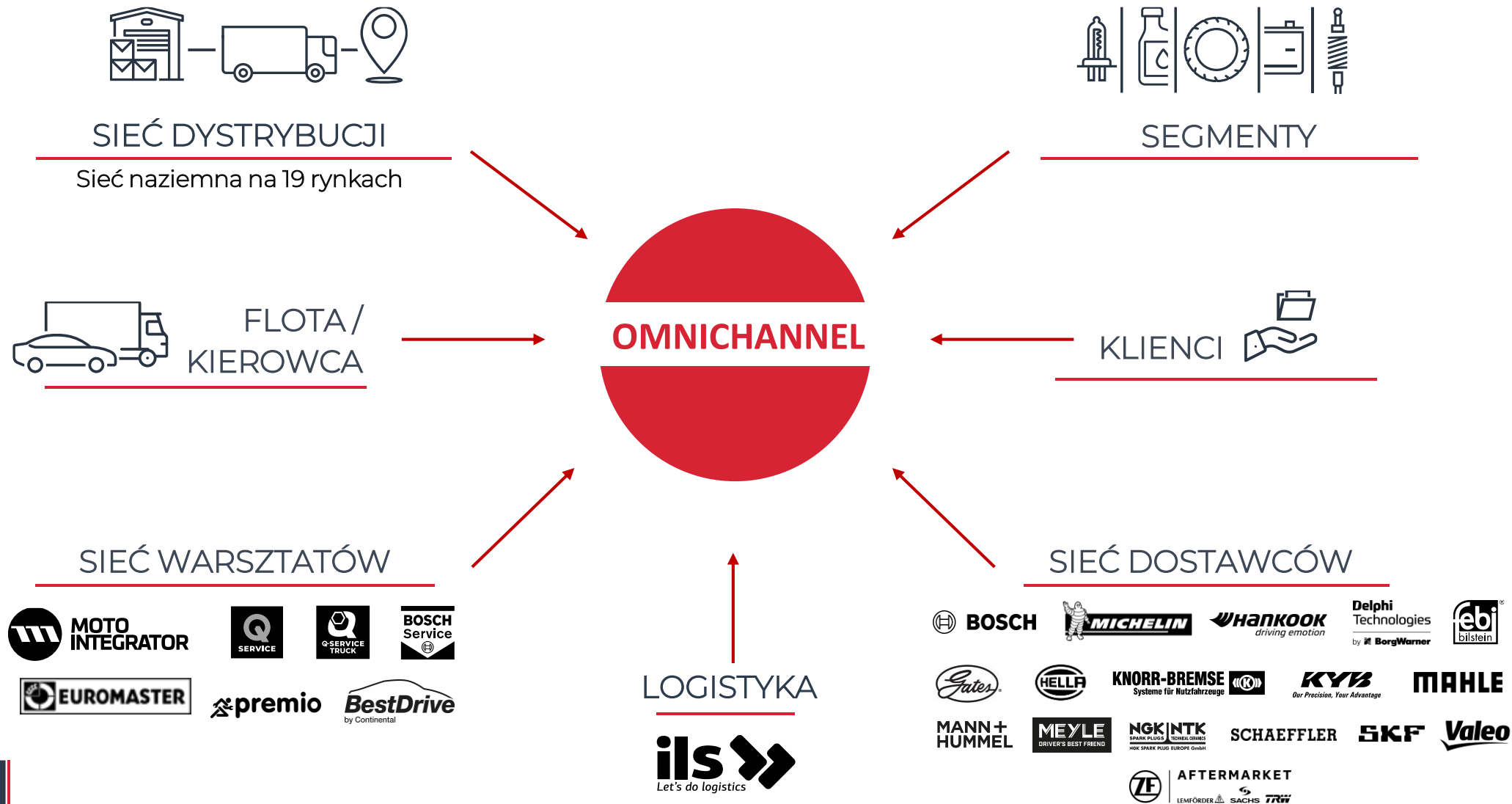
Treść niniejszej Prezentacji w żadnym wypadku nie może być interpretowana jako jakiekolwiek wyraźne lub dorozumiane oświadczenie lub gwarancja udzielona przez Spółkę lub jej przedstawicieli. Podobnie, ani Spółka, ani żaden z jej przedstawicieli nie ponosi odpowiedzialności w jakimkolwiek zakresie (z tytułu zaniedbania lub w inny sposób) za jakiekolwiek straty lub szkody, które mogą wyniknąć z wykorzystania niniejszej Prezentacji lub jakichkolwiek informacji w niej zawartych lub w inny sposób związanych z niniejszą Prezentacją.

Spółka nie zobowiązuje się do publikowania jakichkolwiek aktualizacji, modyfikacji lub korekt informacji, danych lub oświadczeń zawartych w niniejszej Prezentacji w przypadku zmiany strategii lub zamiarów Spółki lub wystąpienia faktów lub zdarzeń mających wpływ na strategię lub zamiary Spółki, chyba że obowiązek taki wynika z obowiązujących przepisów prawa i regulacji.

Niniejsza Prezentacja zawiera stwierdzenia odnoszące się do przyszłości. Stwierdzenia te zawierają słowa "przewidywać", "wierzyć", "zamierzać", "szacować", "oczekiwać" oraz słowa o podobnym znaczeniu. Wszystkie stwierdzenia inne niż stwierdzenia dotyczące faktów historycznych zawarte w niniejszej Prezentacji, w tym, bez ograniczeń, stwierdzenia dotyczące sytuacji finansowej Spółki, strategii biznesowej, planów i celów kierownictwa w zakresie przyszłej działalności (w tym planów i celów rozwojowych dotyczących produktów i usług Spółki) są stwierdzeniami dotyczącymi przyszłości. Takie stwierdzenia dotyczące przyszłości wiążą się ze znanym i nieznanym ryzykiem, niepewnością i innymi ważnymi czynnikami, które mogą spowodować, że rzeczywiste wyniki, rezultaty lub osiągnięcia Spółki będą istotnie różnić się od przyszłych wyników, rezultatów lub osiągnięć wyrażonych lub sugerowanych w takich stwierdzeniach dotyczących przyszłości. Takie stwierdzenia dotyczące przyszłości są oparte na licznych założeniach dotyczących obecnych i przyszłych strategii biznesowych Spółki oraz środowiska, w którym Spółka będzie działać w przyszłości. Spółka w sposób wyraźny wyłącza wszelkie zobowiązania do publikowania aktualizacji lub korekt jakichkolwiek stwierdzeń dotyczących przyszłości zawartych w niniejszym dokumencie w celu odzwierciedlenia jakichkolwiek zmian w oczekiwaniach Spółki w odniesieniu do nich lub jakichkolwiek zmian w zdarzeniach, warunkach lub okolicznościach, na których takie stwierdzenie jest oparte, chyba że jest to wymagane przez obowiązujące przepisy prawa. Spółka zastrzega, że stwierdzenia dotyczące przyszłości nie stanowią gwarancji przyszłych wyników oraz że jej rzeczywista sytuacja finansowa, strategia biznesowa, plany i cele kierownictwa dotyczące przyszłej działalności mogą się istotnie różnić od tych zawartych lub sugerowanych w stwierdzeniach dotyczących przyszłości zawartych w niniejszej Prezentacji. Ponadto, nawet jeśli sytuacja finansowa Spółki, strategia biznesowa, plany i cele kierownictwa dotyczące przyszłej działalności będą zgodne ze stwierdzeniami dotyczącymi przyszłości zawartymi w Prezentacji, wyniki te lub rozwój sytuacji mogą nie być wskaźnikiem wyników lub rozwoju sytuacji w przyszłych okresach. Spółka nie jest zobowiązana do weryfikacji lub potwierdzenia, ani do podania do publicznej wiadomości jakichkolwiek korekt stwierdzeń dotyczących przyszłości w celu odzwierciedlenia zdarzeń lub okoliczności, które wystąpią po dacie niniejszej Prezentacji.

Niniejsza Prezentacja zawiera pewne informacje rynkowe. O ile nie zostały one przypisane wyłącznie do innego źródła, takie informacje rynkowe zostały obliczone na podstawie danych dostarczonych przez źródła zewnętrzne wskazane w niniejszej Prezentacji i zawierają szacunki, oceny, korekty i osądy oparte na doświadczeniu Spółki i znajomości sektora, w którym Spółka prowadzi działalność. Ponieważ takie informacje rynkowe zostały przygotowane częściowo w oparciu o szacunki, oceny, korekty i osądy, a nie zostały zweryfikowane przez niezależną stronę trzecią, takie informacje rynkowe są, o ile nie zostały przypisane do źródła zewnętrznego, w pewnym stopniu subiektywne. Chociaż uważa się, że takie szacunki, oceny, korekty i osądy są uzasadnione, a przygotowane informacje rynkowe odpowiednio odzwierciedlają sektor i rynki, na których działa Spółka, nie ma pewności, że takie szacunki, oceny i osądy są najwłaściwsze do podejmowania decyzji dotyczących informacji rynkowych lub że informacje rynkowe przygotowane przez inne źródła nie będą się istotnie różnić od informacji rynkowych zawartych w niniejszym dokumencie

BUDUJEMY KOMPLEKSOWY EKOSYSTEM NA CZAS MOBILNOŚCI



Z POSZCZEGÓLNYCH SEGMENTÓW TWORZYMY MOCNĄ CAŁOŚĆ

SYNERGIA W SPRZEDAŻY CZĘŚCI DLA DOSTAWCÓW



RSO (Samochody Osobowe)



OPONY



AKCESORIA



RSU (Samochody Ciężarowe)



AKUMULATORY



MOTOCYKLE



AGRO



OLEJE



PRZEMYSŁ



CZĘŚCI WIZUALNE



WYPOSAŻENIE
WARSZTATÓW



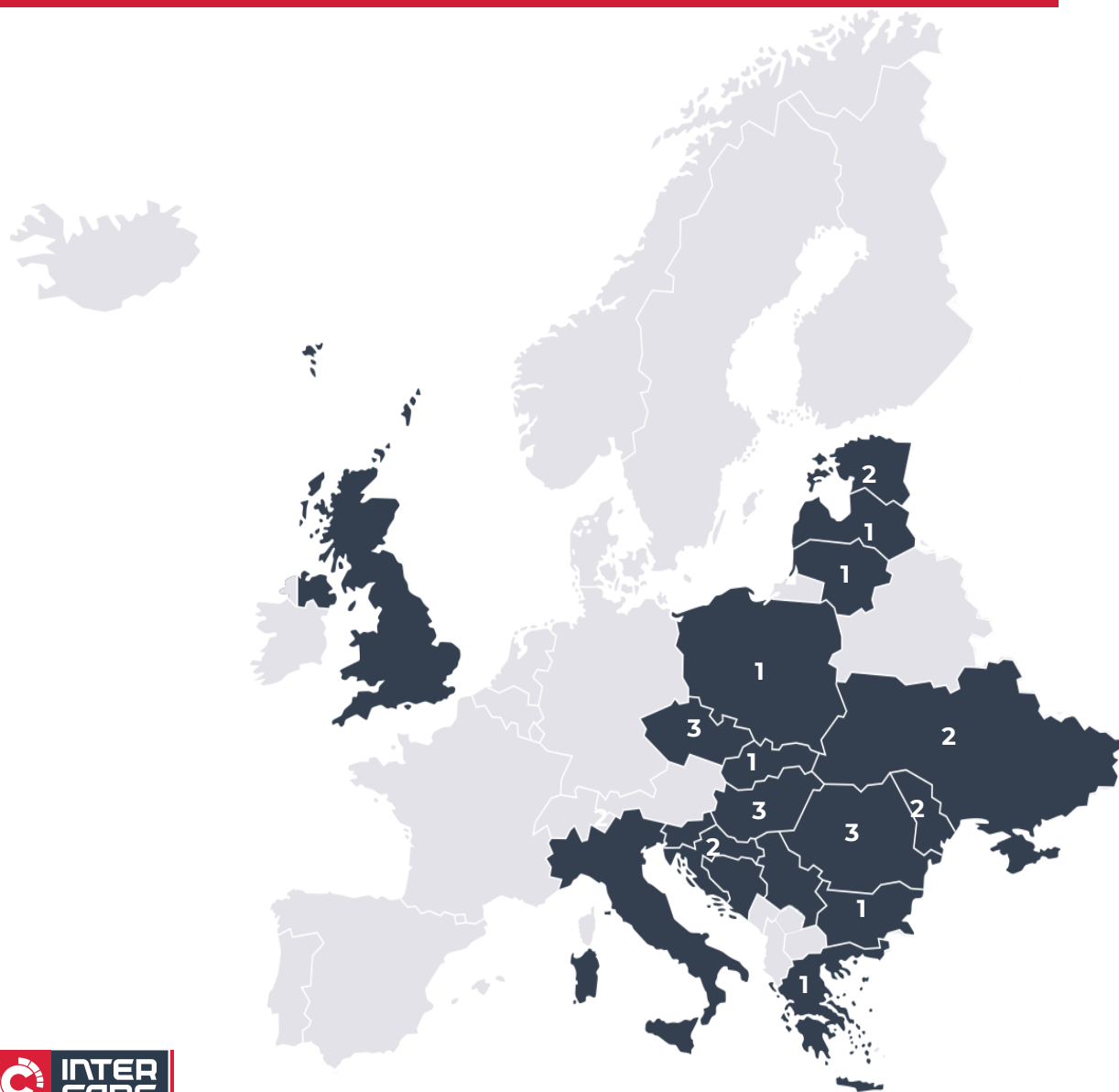
TUNING



MARINE

Inter Cars wykorzystuje swoją **skalę działania**, a jednocześnie jest zorganizowany na mniejsze, **wyspecjalizowane segmenty biznesowe**, dzięki czemu działa sprawnie i elastycznie, mogąc konkurować z mniejszymi firmami.

WYNIKI INTER CARS W CIĄGU OSTATNICH 12 LAT



#1 w CEE

w częściach do
pojazdów osobowych

#1 w Europie

w częściach do
pojazdów użytkowych

18¹

krajów

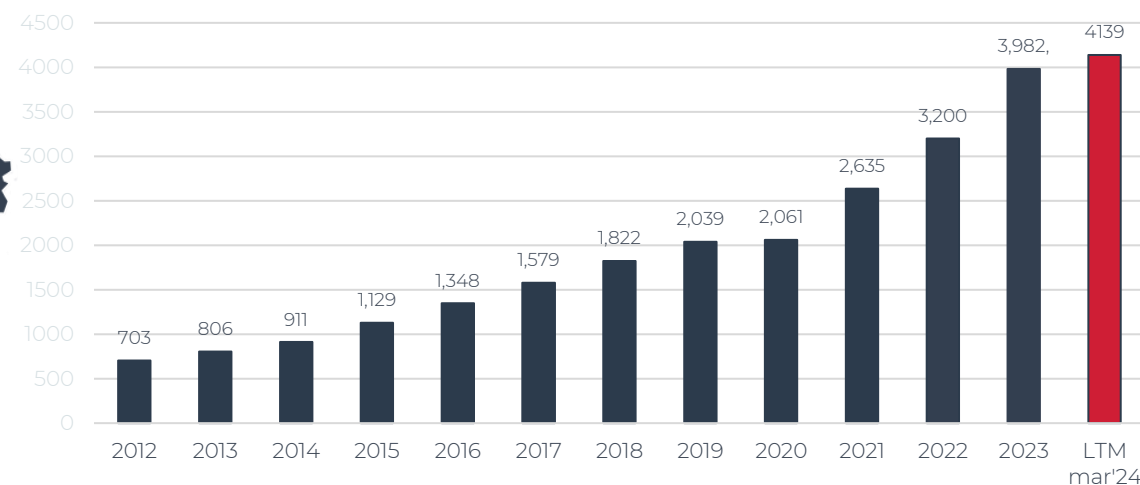
#2

w Europie

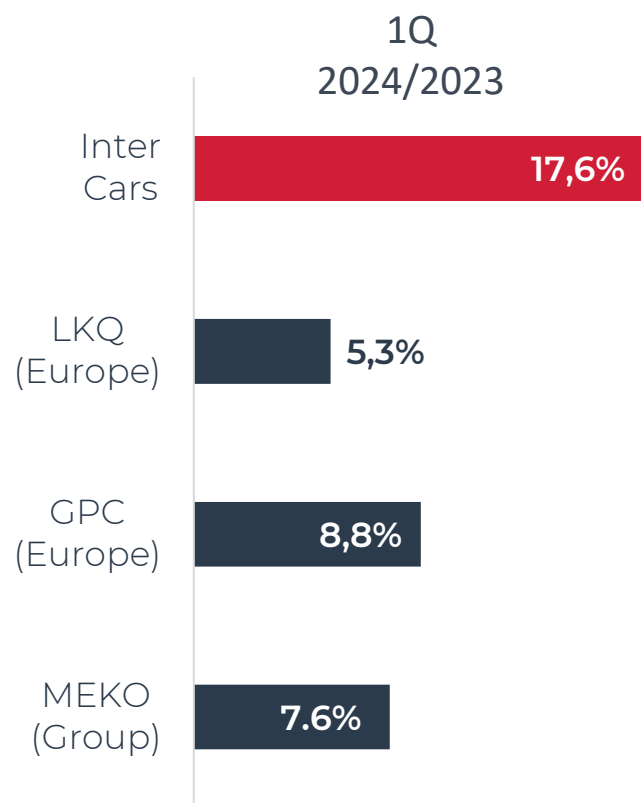
#6

na świecie

Sprzedaż w mln EURO



INTER CARS W CIĄGU OSTATNICH 12 MIESIĘCY



[mio EUR]	1Q2024	1Q2023	change %
Inter Cars	1 048	891	17,6%
LKQ (Europe)	1 519	1 443	5,3%
GPC (Europe)	903	830	8,8%
MEKO (Group)	381	354	7,6%
Total	3 851	3 518	9,5%

[mio EUR]	2023	2022	change %
Inter Cars	3 982	3 260	22,1%
LKQ (Europe)	5 821	5 442	7,0%
GPC (Europe)	3 335	2 928	13,9%
MEKO (Group)	1 461	1 320	10,7%
Total	14 599	12 950	12,7%

Data	1Q			YEAR		
FX rates	2024	2023	change %	2023	2022	change %
EUR -> PLN	4,3211	4,7005	-8,1 %	4,5284	4,6883	-3,4 %
USD -> PLN	3,9941	4,3630	-8,5 %	4,1823	4,4679	-6,4 %
SEK -> PLN	0,3811	0,4191	-9,1 %	0,3947	0,4398	-10,3%

RANKING DYSTRYBUTORÓW NA RYNKU CIĘŻAROWYM

Ranking 2023 spółek Inter Cars na poszczególnych rynkach.

18¹

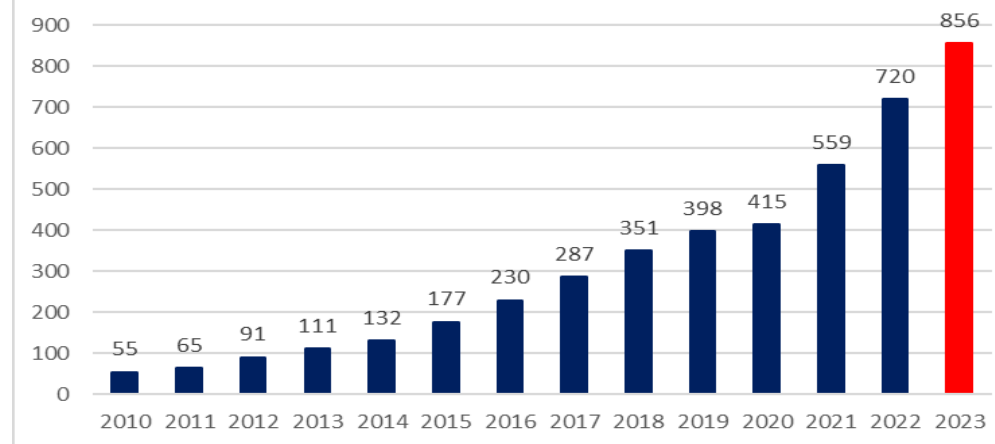
krajów

#1 w UE

części ciężarowe

Zmieniliśmy sposób dystrybucji i montażu części do samochodów ciężarowych.

Sprzedaż ciężarowa w milionach EUR



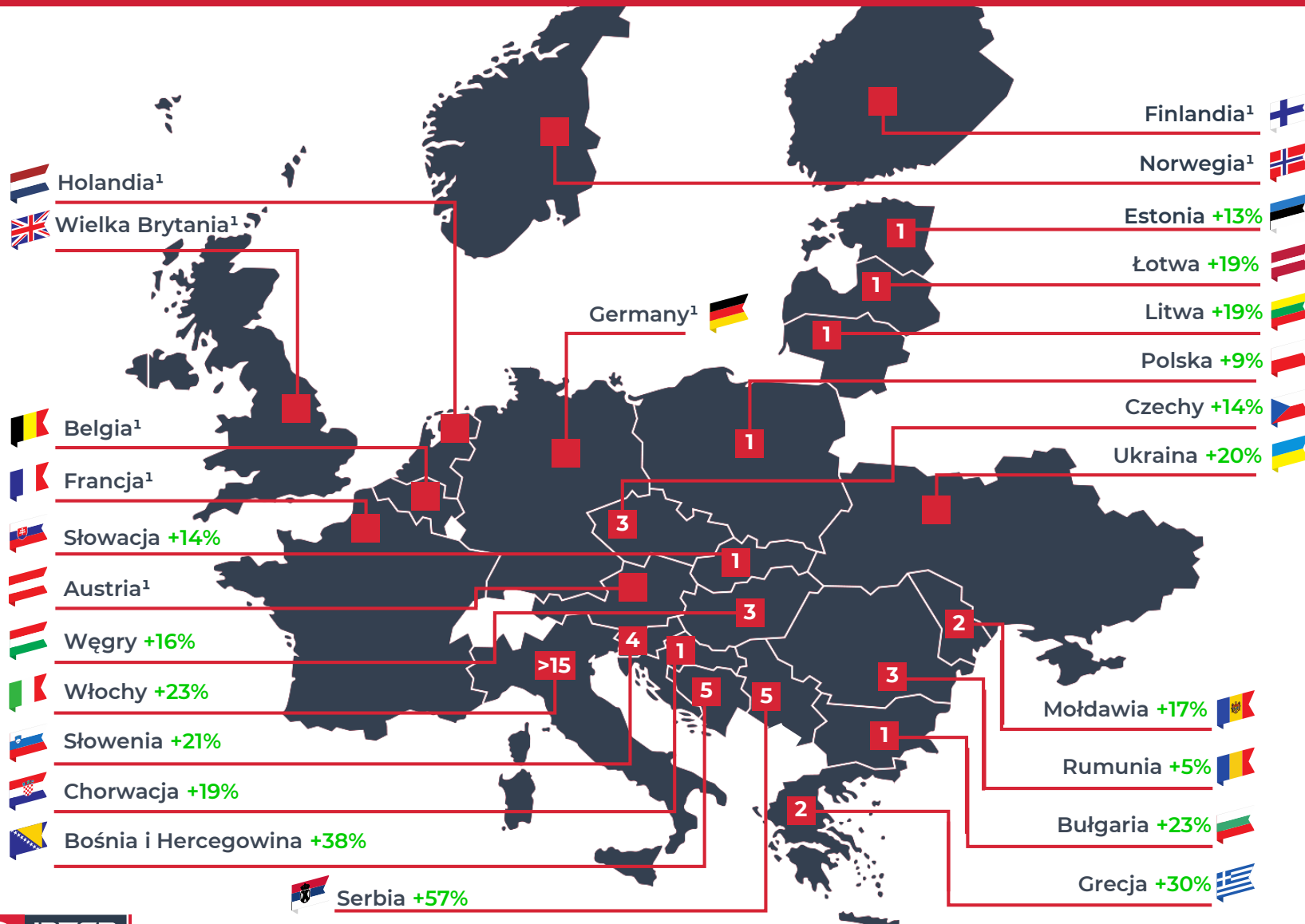
Country [ths €]	2019 ²	2020	2021	2022	2023
Inter Cars	398 400	415 000	558 700	720 172	856 000
Winkler	442 266	443 539	450 000	460 000	524 000
Europart	429 719	430 000	440 000	440 000	508 000



¹ Kraje, gdzie Inter Cars posiada fizyczną sieć dystrybucji oraz Wielka Brytania.

² Źródła: czarnym kolorem – szacunki Inter Cars, czerwonym kolorem – raporty finansowe firmy.

INTER CARS DĄŻY DO ZDOBYCIA UDZIAŁU WE WSZYSTKICH RYNKACH



1Q2024 SPRZEDAŻ PLN 4,53 Mld.

EUR 1,05 bn

+17,6% (w EUR) vs. 1Q2023*
+8,1% (w PLN) vs. 1Q2023

- +18% SAM. OSOB.
- +11% SAM. CIĘŻ.
- +30% AKUMULAT.
- +16% WW, AKCES.
- +22% MOTOCYKLE
- +19% OPONY
- +11% OLEJE



¹ Brak sprzedaży naziemnej

* całkowita dynamika sprzedaży w EUR; średni kurs w 1Q2024 4,3211 PLN/EUR; w 1Q2023 4,7005 PLN/EUR

**dynamika sprzedaży dla krajów kalkulowana w walucie lokalnej

NAJWIĘKSZY NOTOWANY NA GIEŁDZIE DYSTRYBUTOR CZĘŚCI SAMOCHODOWYCH OBECNY W 18 KRAJACH

Wydajność w liczbach

35
dostawców

realizacja 50%
zamówień zakupowych

600+

fili

620K+

indeksów na stanie

35 000+

użytkowników
„platformy przekierowującej”
Motointegrator

300 000

klienci wracający

Dobra sytuacja finansowa

PLN 4,53 Mld
(€ 1,05 bn)

Sprzedaż 1Q2024

17,5%

2013 – LTM Mar'24
Sprzedaż CAGR

16,9%

2013 – LTM Mar'24
EBITDA CAGR

68%

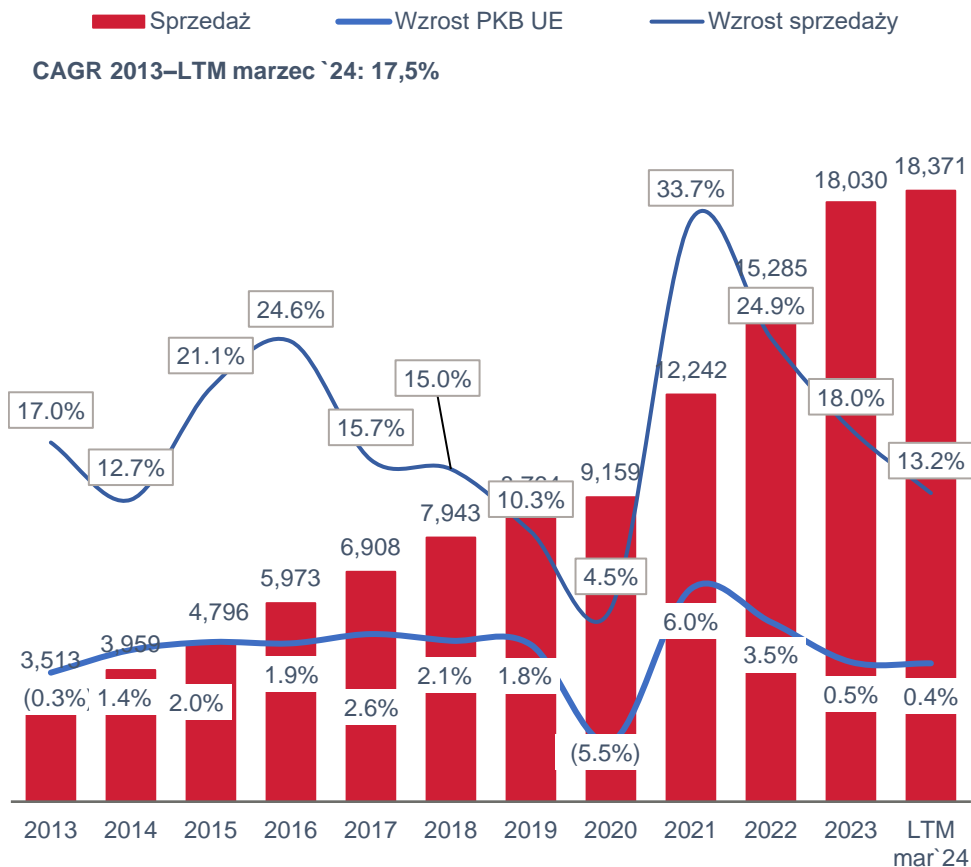
Konwersja gotówkowa²
LTM Mar'24

PLN 4,57 Mld
(€ 1 062 mln)

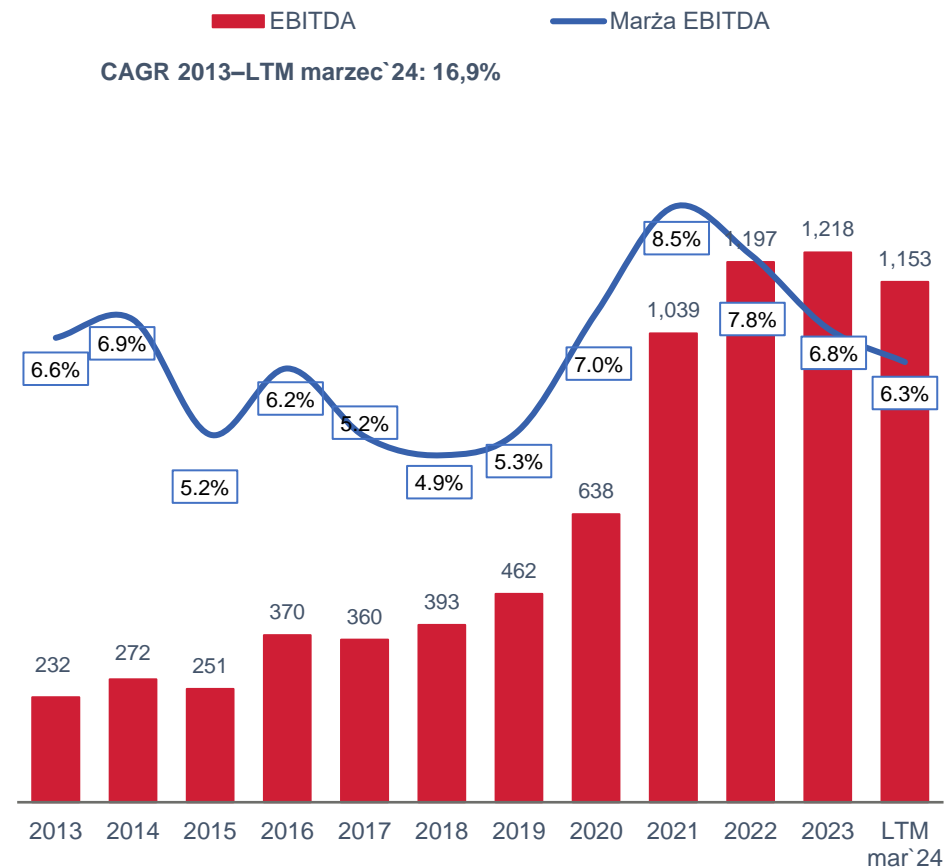
Kapitał
1Q2024

DŁUGOTERMINOWY, TRWAŁY I ZRÓWNOWAŻONY WZROST

Historyczne dane sprzedażowe (w mln PLN)

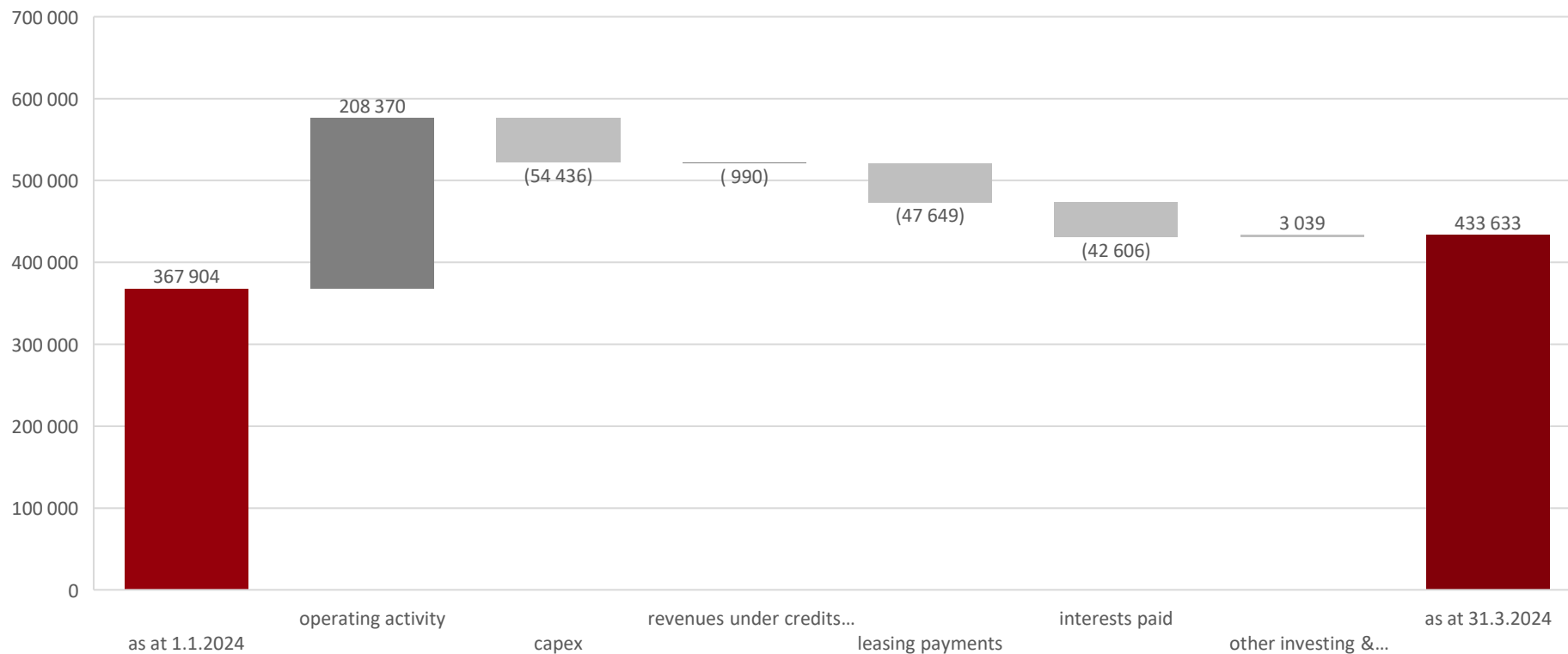


Historyczne dane EBITDA (w mln PLN)



- Wieloletnie doświadczenie na wyżej wymienionym rynku zdobywane w drodze organicznego wzrostu
- Stałe zwiększanie udziału w kluczowych rynkach
- Skonsolidowana baza klientów zapewniająca powtarzalną sprzedaż
- Spółka oferuje działa jako one-stop shop (oferuje kompleksowe usługi i produkty) w branży o niskiej marży, w przeciwieństwie do Europy Zachodniej
- Spółka od początku działalności zorientowana była na wzrost ilości i umacnianie swojej pozycji na rynku jako lidera

CASH FLOW SKONSOLIDOWANY ZA 1Q2024



Działalność operacyjna

Przepływy pieniężne z działalności operacyjnej wynoszą 208 mln zł i są wyższe o 207 mln zł niż w analogicznym okresie roku ubiegłego.

Działalność inwestycyjna

Wydatki na inwestycje wynoszą 54 mln zł v. 49 mln zł w pierwszym kwartale 2023 roku.

Wzrost wyniku z rozpoczęcia nowej inwestycji rozbudowy i modernizacji magazynu w Zakroczymiu (dotychczasowy koszt to 246 mln zł. w 2023)

Działalność finansowa

43 mln zł zapłacone odsetki (41 mln zł w 1Q2023)

48 mln zł spłata zobowiązań z tyt. Leasingu (36 mln zł w 1Q2023)

Wszystko do naprawy pojazdu



- Wiedza i szkolenia
- Oprogramowanie i narzędzia
- Finansowanie
- Wyposażenie warsztatów
- Części zamienne i akcesoria



KIEROWCY



Naprawa i przywrócenie do użytku zespołów napędowych (skrzynie biegów i osie)



Autoryzowany ZF Partner Service



Redukcja odpadów



Regeneracja i ponowne użycie części



6 OBSZARÓW DZIAŁANIA FUNDACJI - PRZYKŁADY



Troska o środowisko naturalne

6 000 kg śmieci zebranych podczas akcji „Operacja Czysta Rzeka”.

743 szkoły podstawowe, ponad 51 tys uczniów i uczniów biorących udział w warsztatach Be.Eco.



Rozwój kompetencji przyszłości

71 młodych kobiet z domów dziecka lub z placówek opiekuńczo-wychowawczych w projekcie **Uniwersytet Sukcesu**.

41 stypendystów objętych rocznym programem stypendialnym **Akcelerator** i opieką **30 mentorów z Inter Cars**.



Rozwój wolontariatu pracowniczego

600 wolontariuszy zaangażowanych w projekty Fundacji.



Pomoc dla Ukrainy

250 tys zł wartość obozu letniego, **118 tys zł** – paczki **święteczne**, **112 tys zł** przekazane lokalnym organizacjom wspierającym dzieci Ukraińskie w Polsce



Bezpieczeństwo ruchu drogowego

300 tys zł wartość przyznanych **grantów**, **12 instytucji i organizacji** z całej Polski, które otrzymały dofinansowanie

Ogólnie

3 698 606 zł wartość darowizn przekazanych **Fundacji Inter Cars** przez **Inter Cars S.A.** w 2023 roku.



razem **tworzymy**
wspieramy
dostarczamy